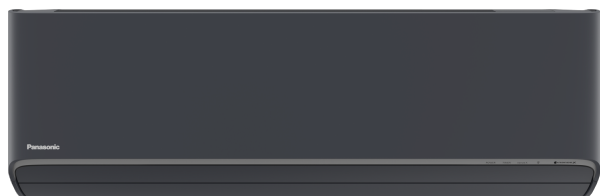


Jednostka wewnętrzna ścienna (multi-split) Panasonic Etherea CS-XZ20ZKEW-H 2,0/3,2kW (grafitowy)




ETHEREA

Jednostka wewnętrzna ścienna Panasonic Etherea to klimatyzator do stosowania w układach multi-split. Seria Etherea to nowoczesne i stylowe rozwiązanie klimatyzacji, łączące w sobie wysoką wydajność i niezawodność. Urządzenie charakteryzuje się cichą pracą i efektywnym chłodzeniem, dzięki czemu idealnie nadaje się do zastosowań domowych i biurowych. Dodatkowo, Panasonic Etherea posiada nowoczesne funkcje, takie jak inteligentny sterownik i możliwość sterowania za pomocą aplikacji na smartfona, co umożliwia jeszcze bardziej wygodne i efektywne korzystanie z urządzenia.

Seria klimatyzatorów Etherea dostępna jest w trzech wersjach kolorystycznych panelu jednostki wewnętrznej;

- biały matowy,
- srebrny
- grafitowy.

Główne cechy i funkcje serii Etherea:



Nanoe™ X - generator rodników hydroksylowych (rodniki OH), które posiadają zdolność do neutralizacji szkodliwych substancji, wirusów oraz bakterii. Nanoe X usuwa nieprzyjemne zapachy, hamuje rozwój i aktywność bakterii i wirusów, pleśni, alergenów, pyłów oraz wpływa korzystnie (nawilża) skórę oraz włosy.




Żaluzje Aerowings 2.0 - podwójna żaluzja umożliwiająca uformowanie poprzez właściwe ustawienie strugi powietrznej umożliwiającej wtłaczanie powietrza daleko w pomieszczenie powodując pożądany w trybie chłodzenia efekt równomiernie "opadającego" chłodnego powietrza.



Sterowanie WiFi - możliwość kontroli pracy oraz zarządzania klimatyzatorem zdalnie z poziomu aplikacji. Moduł WiFi został wbudowany w jednostkę wewnętrzną, a obsługa odbywa się z poziomu dedykowanej aplikacji Panasonic Comfort Cloud dostępnej w Google Play lub App Store.



Chłodzenie z kontrolą wilgotności. Precyzyjne sterowanie zapobiega gwałtownemu obniżeniu wilgotności w pomieszczeniu przy jednoczesnym utrzymaniu ustawionej temperatury. Utrzymuje wilgotność względną powietrza do 10% wyższą niż podczas chłodzenia. Funkcja idealna do wypoczynku nocnego przy włączonym klimatyzatorze.



Cicha praca jednostki wewnętrznej. Urządzenie w trybie niskiej prędkości wentylatora generuje zaledwie 19dB(A) zapewniając komfort temperaturowy i niemal bezgłośną pracę np: podczas snu.

Urządzenie

| | |
|--|----------------------|
| Producent: | Panasonic |
| Seria/Model: | Etherea |
| Oznaczenie jednostki wewnętrznej: | CS-XZ20ZKEW-H |
| Typ: | Ścienny |
| Zawartość zestawu: | Jednostka wewnętrzna |
| Wersja: | Multi-Split |
| Okres gwarancji (w latach): | 3 |
| Typ gwarancji: | Producenta |

Parametry

| | |
|-----------------------------------|-------|
| Wydajność chłodnicza (kW): | 2,0kW |
|-----------------------------------|-------|

Wydajność grzewcza (kW): 3,2kW

Wymiary i waga

Wymiary netto jednostki wewnętrznej [szer. x wys. x głęb.]: 870 x 295 x 229mm

Waga netto (jednostka wewnętrzna): 10kg

Instalacja chłodnicza/Sprężarka

Średnica przyłączy (ciecz) : 6,35 mm

Średnica przyłączy (ciecz) : 1/4" (cale)

Średnica przyłączy (gaz): 9,52 mm

Średnica przyłączy (gaz): 3/8" (cale)