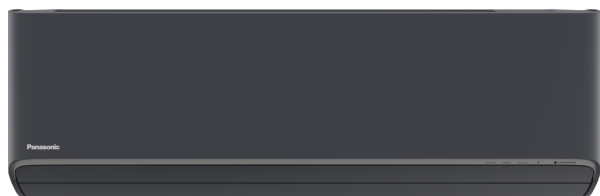


Jednostka wewnętrzna ścienna (multi-split) Panasonic Etherea CS-XZ35ZKEW-H 3,5/4,5kW (grafitowy)




ETHEREA

Jednostka wewnętrzna ścienna Panasonic Etherea to klimatyzator do stosowania w układach multi-split. Seria Etherea to nowoczesne i stylowe rozwiązanie klimatyzacji, łączące w sobie wysoką wydajność i niezawodność. Urządzenie charakteryzuje się cichą pracą i efektywnym chłodzeniem, dzięki czemu idealnie nadaje się do zastosowań domowych i biurowych. Dodatkowo, Panasonic Etherea posiada nowoczesne funkcje, takie jak inteligentny sterownik i możliwość sterowania za pomocą aplikacji na smartfona, co umożliwia jeszcze bardziej wygodne i efektywne korzystanie z urządzenia.

Seria klimatyzatorów Etherea dostępna jest w trzech wersjach kolorystycznych panelu jednostki wewnętrznej;

- biały matowy,
- srebrny
- grafitowy.

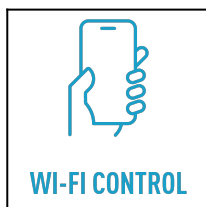
Główne cechy i funkcje serii Etherea:



Nanoe™ X - generator rodników hydroksylowych (rodniki OH), które posiadają zdolność do neutralizacji szkodliwych substancji, wirusów oraz bakterii. Nanoe X usuwa nieprzyjemne zapachy, hamuje rozwój i aktywność bakterii i wirusów, pleśni, alergenów, pyłów oraz wpływa korzystnie (nawilża) skórę oraz włosy.



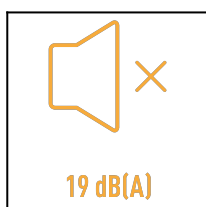
Żaluzje Aerowings 2.0 - podwójna żaluzja umożliwiająca uformowanie poprzez właściwe ustawienie strugi powietrznej umożliwiającej wtłaczanie powietrza daleko w pomieszczenie powodując pożądaną w trybie chłodzenia efekt równomiernie "opadającego" chłodnego powietrza.



Sterowanie WiFi - możliwość kontroli pracy oraz zarządzania klimatyzatorem zdalnie z poziomu aplikacji. Moduł WiFi został wbudowany w jednostkę wewnętrzną, a obsługa odbywa się z poziomu dedykowanej aplikacji Panasonic Comfort Cloud dostępnej w Google Play lub App Store.



Chłodzenie z kontrolą wilgotności. Precyzyjne sterowanie zapobiega gwałtownemu obniżeniu wilgotności w pomieszczeniu przy jednoczesnym utrzymaniu ustawionej temperatury. Utrzymuje wilgotność względną powietrza do 10% wyższą niż podczas chłodzenia. Funkcja idealna do wypoczynku nocnego przy włączonym klimatyzatorze.



Cicha praca jednostki wewnętrznej. Urządzenie w trybie niskiej prędkości wentylatora generuje zaledwie 19dB(A) zapewniając komfort temperaturowy i niemal bezgłośną pracę np: podczas snu.

Urządzenie

Producent:	Panasonic
Seria/Model:	Etherea
Oznaczenie jednostki wewnętrznej:	CS-XZ35ZKEW-H
Typ:	Ścienny
Zawartość zestawu:	Jednostka wewnętrzna
Wersja:	Multi-Split
Okres gwarancji (w latach):	3
Typ gwarancji:	Producenta

Parametry

Wydajność chłodnicza (kW):	3,5kW
-----------------------------------	-------

Wydajność grzewcza (kW): 4,5kW

Wymiary i waga

Wymiary netto jednostki wewnętrznej [szer. x wys. x głęb.]: 870 x 295 x 229mm

Waga netto (jednostka wewnętrzna): 11kg

Instalacja chłodnicza/Sprężarka

Średnica przyłączy (ciecz) : 6,35 mm

Średnica przyłączy (ciecz) : 1/4" (cale)

Średnica przyłączy (gaz): 9,52 mm

Średnica przyłączy (gaz): 3/8" (cale)