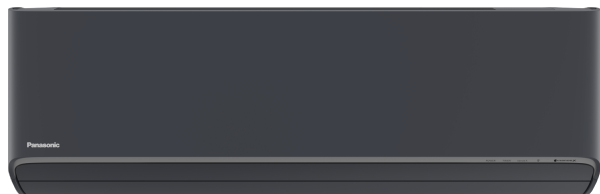


## Jednostka wewnętrzna ścienna (multi-split) Panasonic Etherea CS-XZ42ZKEW-H 4,2/5,6kW (grafitowy)




# ETHEREA

Jednostka wewnętrzna ścienna Panasonic Etherea to klimatyzator do stosowania w układach multi-split. Seria Etherea to nowoczesne i stylowe rozwiązanie klimatyzacji, łączące w sobie wysoką wydajność i niezawodność. Urządzenie charakteryzuje się cichą pracą i efektywnym chłodzeniem, dzięki czemu idealnie nadaje się do zastosowań domowych i biurowych. Dodatkowo, Panasonic Etherea posiada nowoczesne funkcje, takie jak inteligentny sterownik i możliwość sterowania za pomocą aplikacji na smartfona, co umożliwia jeszcze bardziej wygodne i efektywne korzystanie z urządzenia.

Seria klimatyzatorów Etherea dostępna jest w trzech wersjach kolorystycznych panelu jednostki wewnętrznej;

- biały matowy,
- srebrny
- grafitowy.

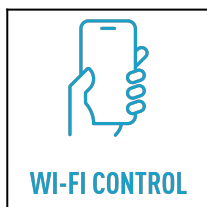
### Główne cechy i funkcje serii Etherea:



**Nanoe™ X** - generator rodników hydroksylowych (rodniki OH), które posiadają zdolność do neutralizacji szkodliwych substancji, wirusów oraz bakterii. Nanoe X usuwa nieprzyjemne zapachy, hamuje rozwój i aktywność bakterii i wirusów, pleśni, alergenów, pyłów oraz wpływa korzystnie (nawilża) skórę oraz włosy.



**Żaluzje Aerowings 2.0** - podwójna żaluzja umożliwiająca uformowanie poprzez właściwe ustawienie strugi powietrznej umożliwiającej wtłaczanie powietrza daleko w pomieszczenie powodując pożądaną w trybie chłodzenia efekt równomiernie "opadającego" chłodnego powietrza.



**Sterowanie WiFi** - możliwość kontroli pracy oraz zarządzania klimatyzatorem zdalnie z poziomu aplikacji. Moduł WiFi został wbudowany w jednostkę wewnętrzną, a obsługa odbywa się z poziomu dedykowanej aplikacji Panasonic Comfort Cloud dostępnej w Google Play lub App Store.



**Chłodzenie z kontrolą wilgotności.** Precyzyjne sterowanie zapobiega gwałtownemu obniżeniu wilgotności w pomieszczeniu przy jednoczesnym utrzymaniu ustawionej temperatury. Utrzymuje wilgotność względną powietrza do 10% wyższą niż podczas chłodzenia. Funkcja idealna do wypoczynku nocnego przy włączonym klimatyzatorze.

### Urządzenie

|  |                      |
|--|----------------------|
| <b>Producent:</b>                        | Panasonic            |
| <b>Seria/Model:</b>                      | Etherea              |
| <b>Oznaczenie jednostki wewnętrznej:</b> | CS-XZ42ZKEW-H        |
| <b>Typ:</b>                              | Ścienny              |
| <b>Zawartość zestawu:</b>                | Jednostka wewnętrzna |
| <b>Wersja:</b>                           | Multi-Split          |
| <b>Okres gwarancji (w latach):</b>       | 3                    |
| <b>Typ gwarancji:</b>                    | Producenta           |

### Parametry

|                                   |       |
|-----------------------------------|-------|
| <b>Wydajność chłodnicza (kW):</b> | 4,2kW |
| <b>Wydajność grzewcza (kW):</b>   | 5,6kW |

### Wymiary i waga

|  |                   |
|--|-------------------|
| <b>Wymiary netto jednostki wewnętrznej [szer. x wys. x głęb.]:</b> | 870 x 295 x 229mm |
| <b>Waga netto (jednostka wewnętrzna):</b>                          | 10kg              |

### Instalacja chłodnicza/Sprężarka

|                                     |         |
|-------------------------------------|---------|
| <b>Średnica przyłączy (ciecz) :</b> | 6,35 mm |
|-------------------------------------|---------|

**Średnica przyłączy (ciecz) :** 1/4" (cale)

**Średnica przyłączy (gaz):** 12,7 mm

**Średnica przyłączy (gaz):** 1/2" (cale)

---